

# 2021年度シーサイドライン 新規広告商品のご案内

2021年4月19日

**GODO TSUSHIN Co.,Ltd.**

<https://www.godo-ad.co.jp>

株式会社 合同通信 〒231-0011 横浜市中区太田町4-47 コーワ太田町ビル

TEL : 045-641-2331 FAX : 045-641-2337

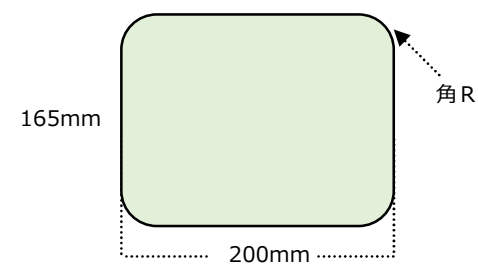
## ■ ドア横ステッカー

GODO TSUSHIN Co.,Ltd.  
<https://www.godo-ad.co.jp>

商品名	掲出車両	掲出期間	サイズ (縦×横)	持込枚数	広告料金(税別)	掲出開始日	納品日	申込み日	枠数
ドア横 ステッカー	全車両	1ヵ月	165mm×200mm	100枚	70,000円	作業日	作業日の 5営業日前 まで	先着受付 (6ヵ月前)	4枠

※全18編成の内アドトレイン2編成を除く16編成に掲出

- 作業日 土・日・祝を除く毎日
- ※作業状況により日程を調整していただく場合がございます。
- ※取付は掲出開始日(1日作業)
- ※撤去は掲出終了日の翌日から2日間かかります。

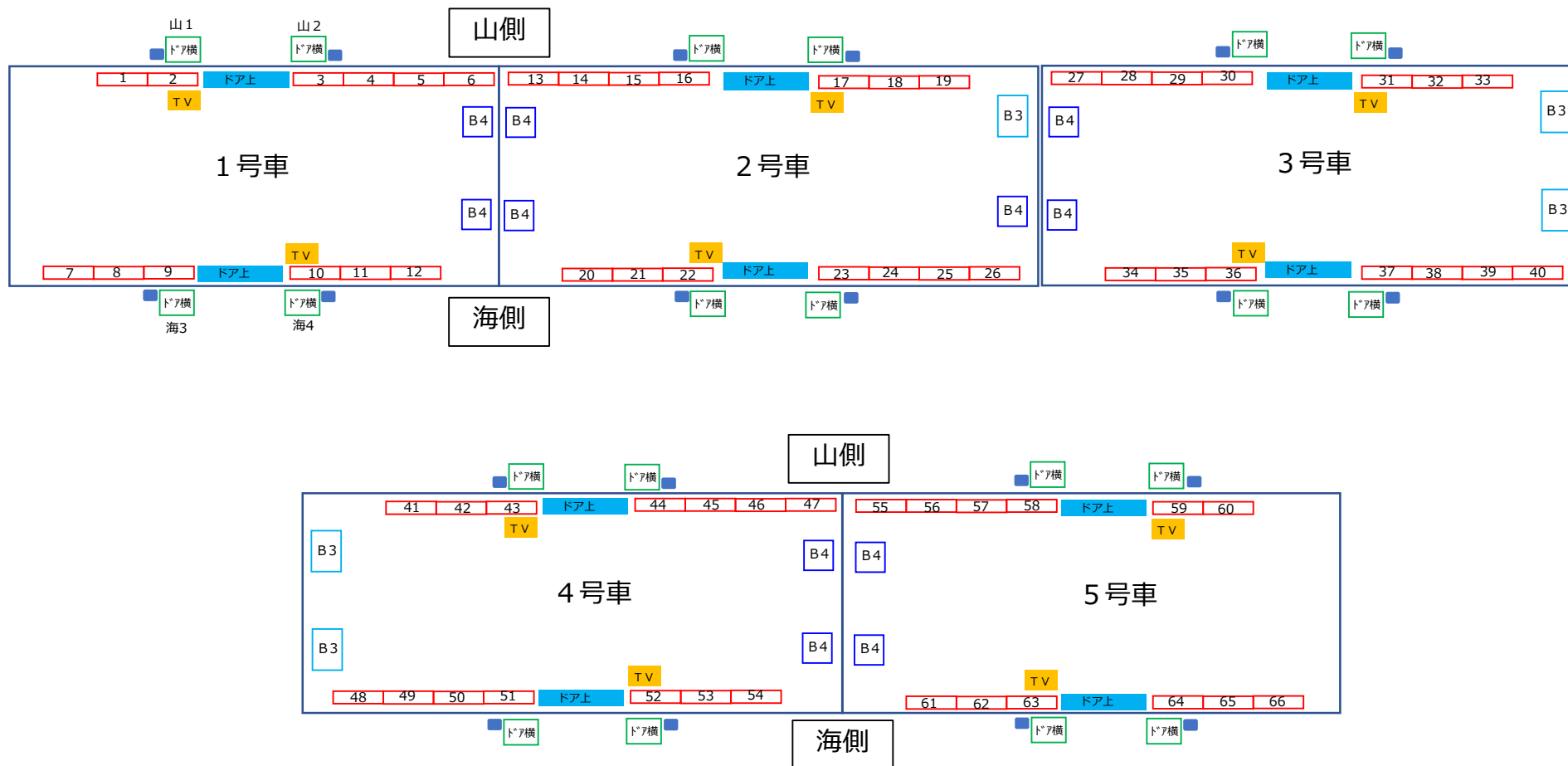


材質：合成紙、アルミ箔等使用の多層紙で裏面糊剥離可能なもの  
 裏面指定色：単色グレー(DIC546.1/2)  
 台紙：剥がしやすいよう耳付が中央にスリット加工

# ■ 車両メディア・媒体掲出位置図

← 金沢八景方面

→まど上  
 ■ →ドア横ステッカー



新杉田方面 →

## ■ 自動改札機ステッカー（単駅・長期）

GODO TSUSHIN Co.,Ltd.  
<https://www.godo-ad.co.jp>

### 1 駅 1 広告主の独占媒体です。

掲出駅	掲出期間	サイズ	掲出面数	ステッカー制作枚数 (予備含む)	広告料金 (税別)	制作・取付・撤去 (税別)	掲出開始日	申込み日
新杉田	6 ヵ月	H280mm ×W110mm	1 1 面	1 5 枚	90,000円	37,500円	毎月 1 日 ※作業は前月 月末	先着受付 (6 ヵ月)
南部市場			6 面	9 枚	27,000円	28,500円		
鳥浜			4 面	6 枚	75,000円	24,000円		
並木北			7 面	1 0 枚	51,000円	30,000円		
並木中央			5 面	8 枚	51,000円	27,000円		
幸浦			5 面	8 枚	51,000円	27,000円		
産業振興センター			6 面	9 枚	51,000円	28,500円		
福浦			6 面	9 枚	51,000円	28,500円		
市大医学部			5 面	8 枚	75,000円	27,000円		
八景島			6 面	9 枚	75,000円	28,500円		
海の公園柴口			4 面	6 枚	27,000円	24,000円		
海の公園南口			4 面	6 枚	27,000円	24,000円		
野島公園			4 面	9 枚	27,000円	28,500円		
金沢八景			9 面	1 3 枚	90,000円	34,500円		

## ■ 自動改札機ステッカー（単駅・長期）

GODO TSUSHIN Co.,Ltd.

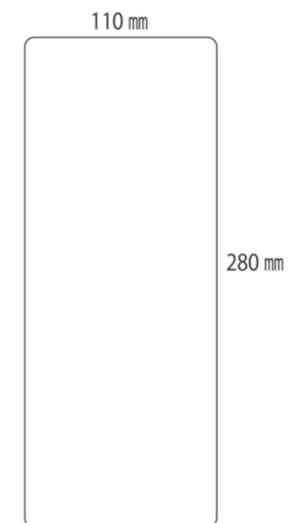
<https://www.godo-ad.co.jp>



### 【備考】

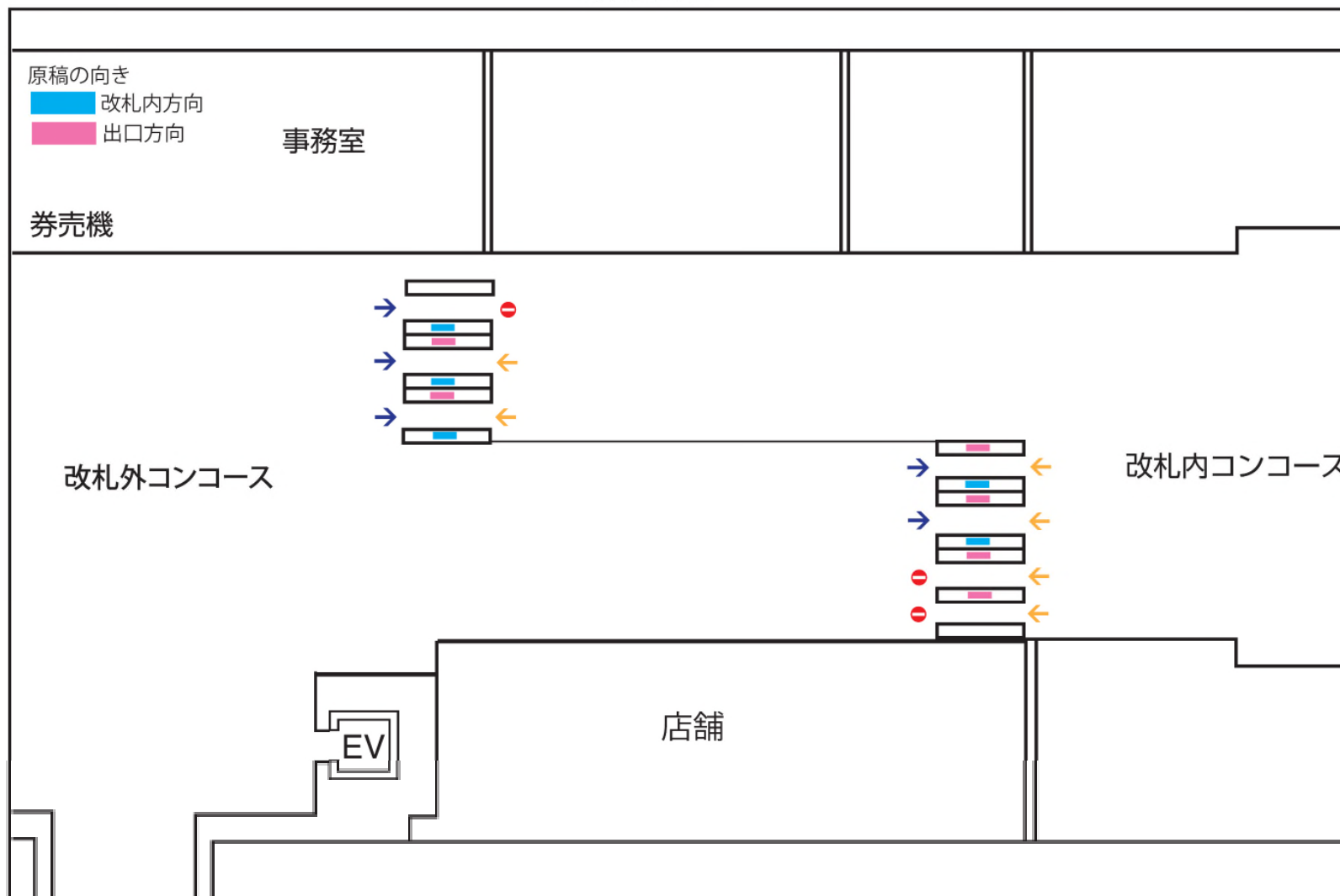
- \* 契約期間は1期6カ月間（以降6カ月ごとの更新） ※申込み後60日以内に起算願います。
- \* 取付作業は起算日（1日）前月の月末に行います。
- \* ステッカーの制作、取付、撤去は媒体社側で行います。（デザインデータ支給、色校1回あり）  
※複数駅同時申込みの場合の費用はご相談ください。
- \* 掲出途中で意匠交換をする場合は別途費用がかかります。
- \* ステッカーのデザインは原則1種としてますが、複数デザインを希望する場合は、ステッカーの予備枚数が変わりますのでその都度相談となります。
- \* ステッカーの剥がれがあった場合は媒体社側で貼替を行います。（貼替に関わる費用はかかりません）  
※予備ステッカーの在庫がなくなった場合は追加制作をお願いする場合がございます。
- \* 自動改札機の更新工事等により掲出枚数が契約途中で変更となる場合がございます。  
（掲出面数の増減に伴う広告料金の変更は原則ございません）

サイズ H280 mm × W110 mm 角R

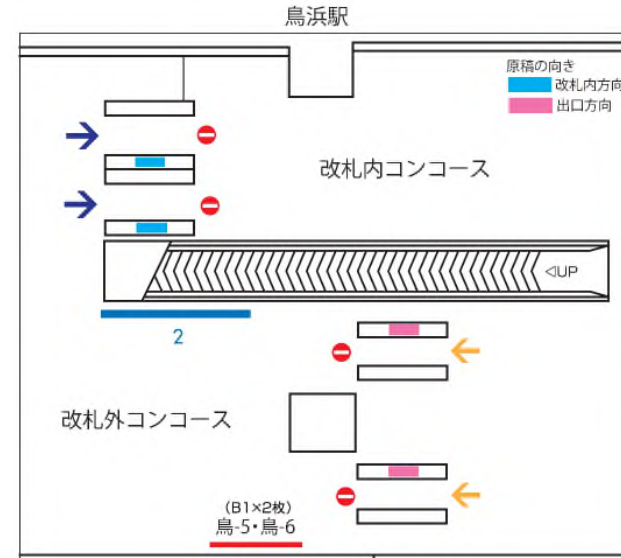
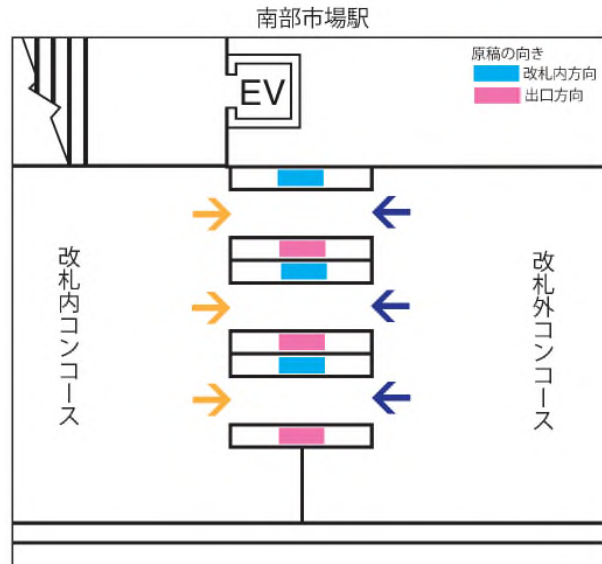


# ■ 各駅掲出位置図

## 新杉田駅



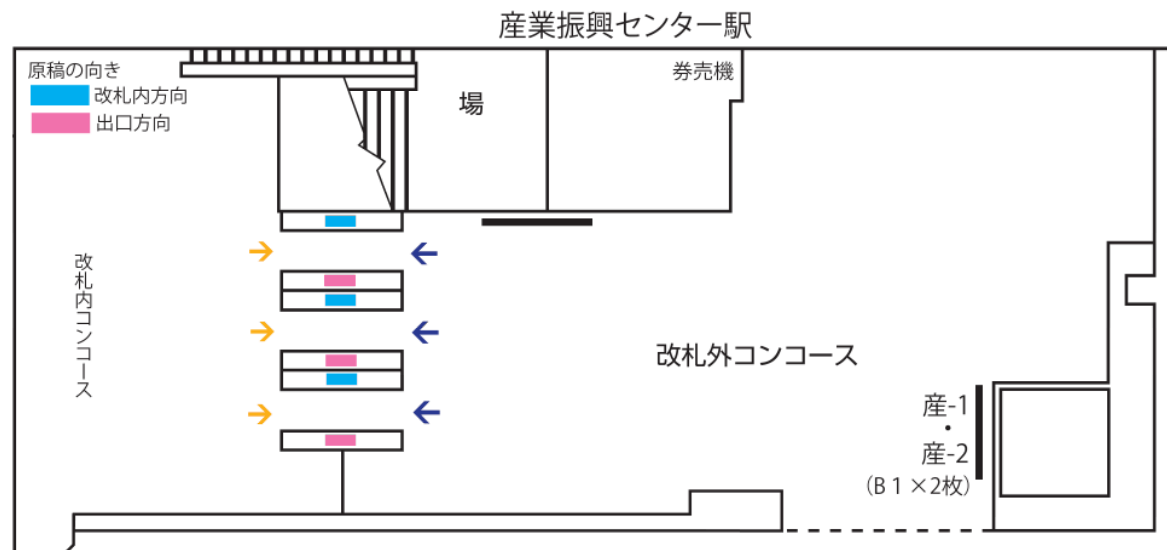
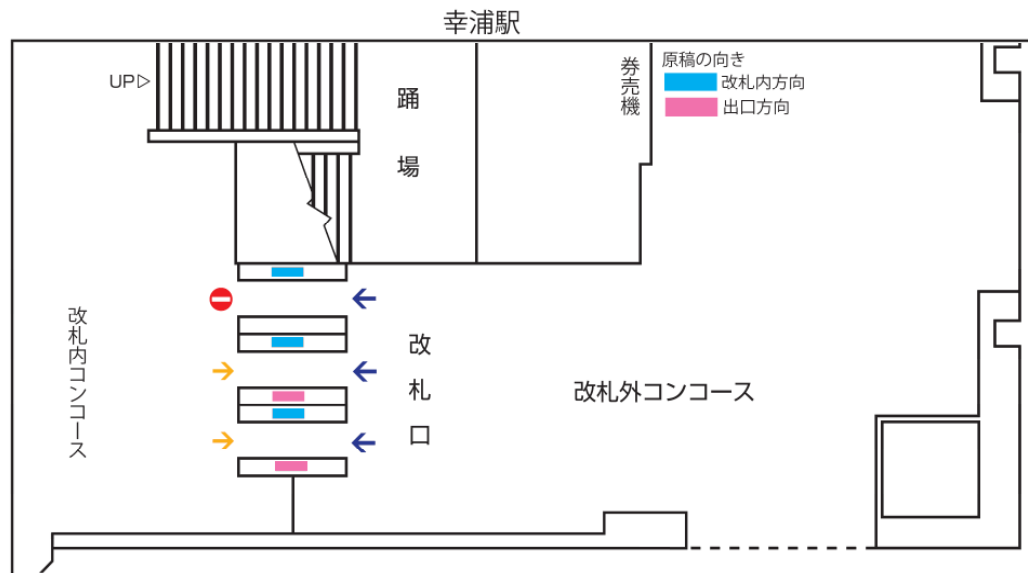
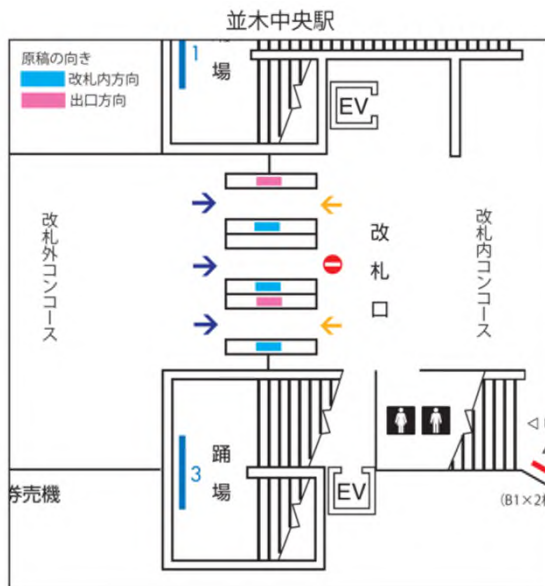
# ■各駅掲出位置図



並木北駅

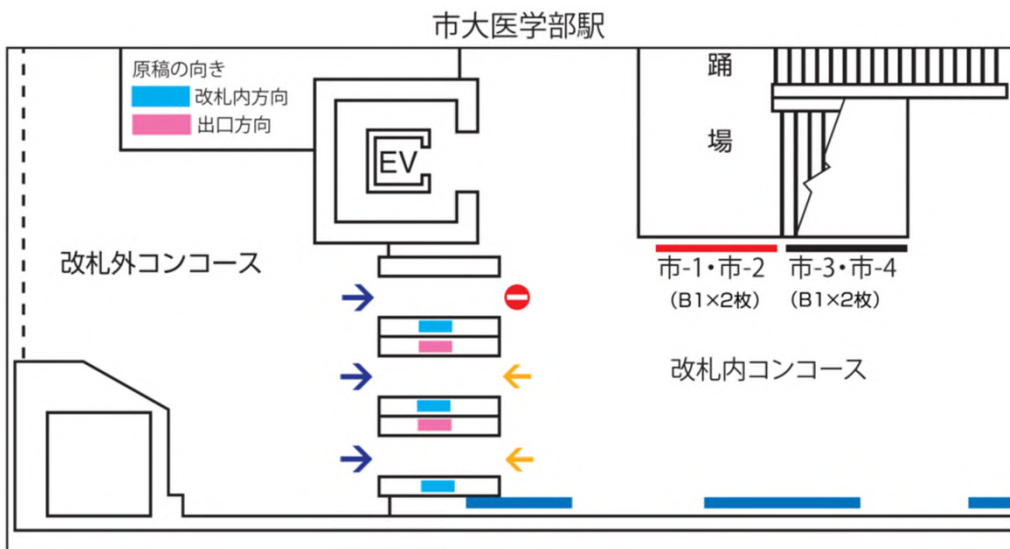
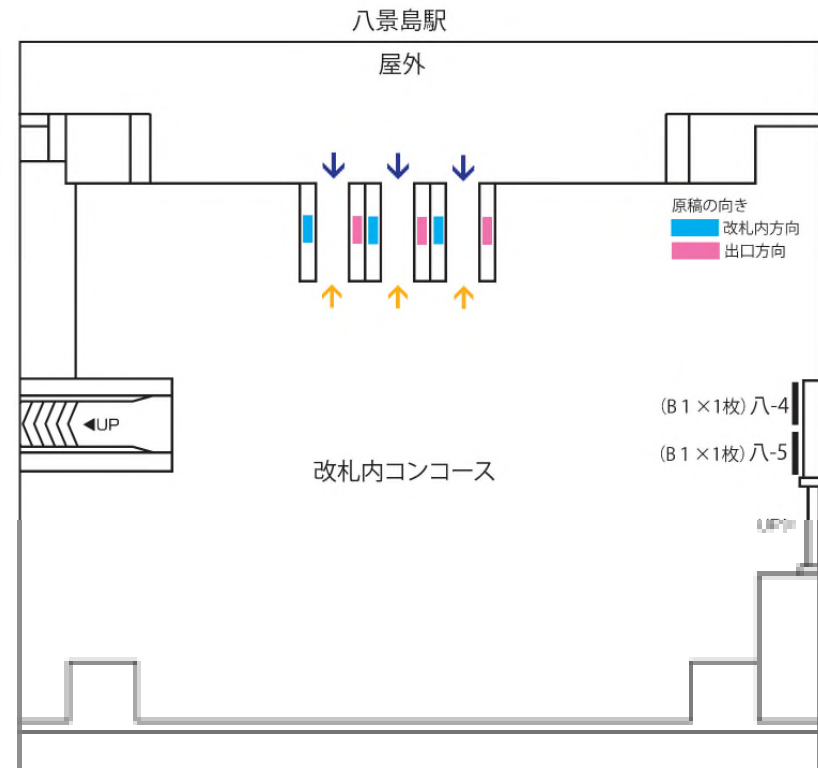
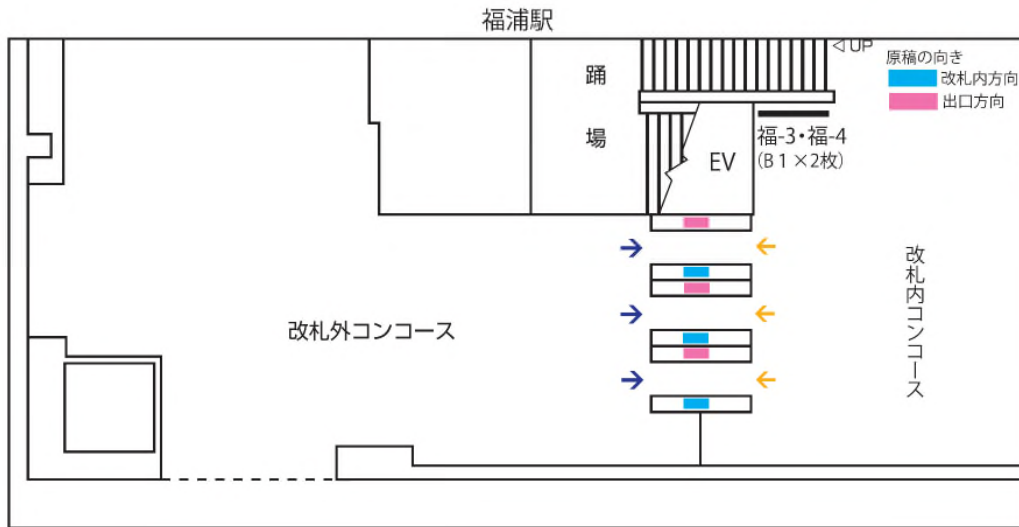


# ■各駅掲出位置図

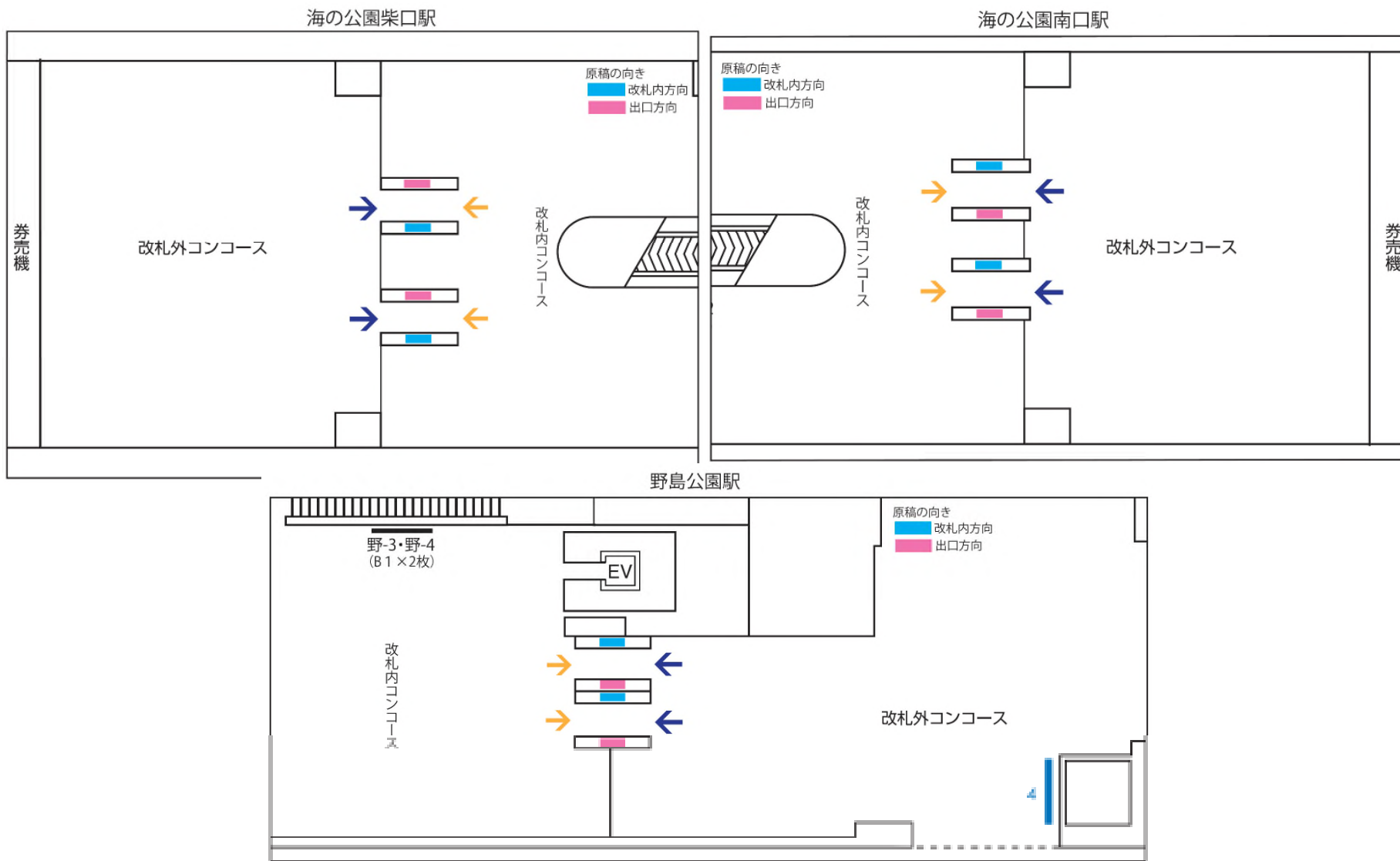




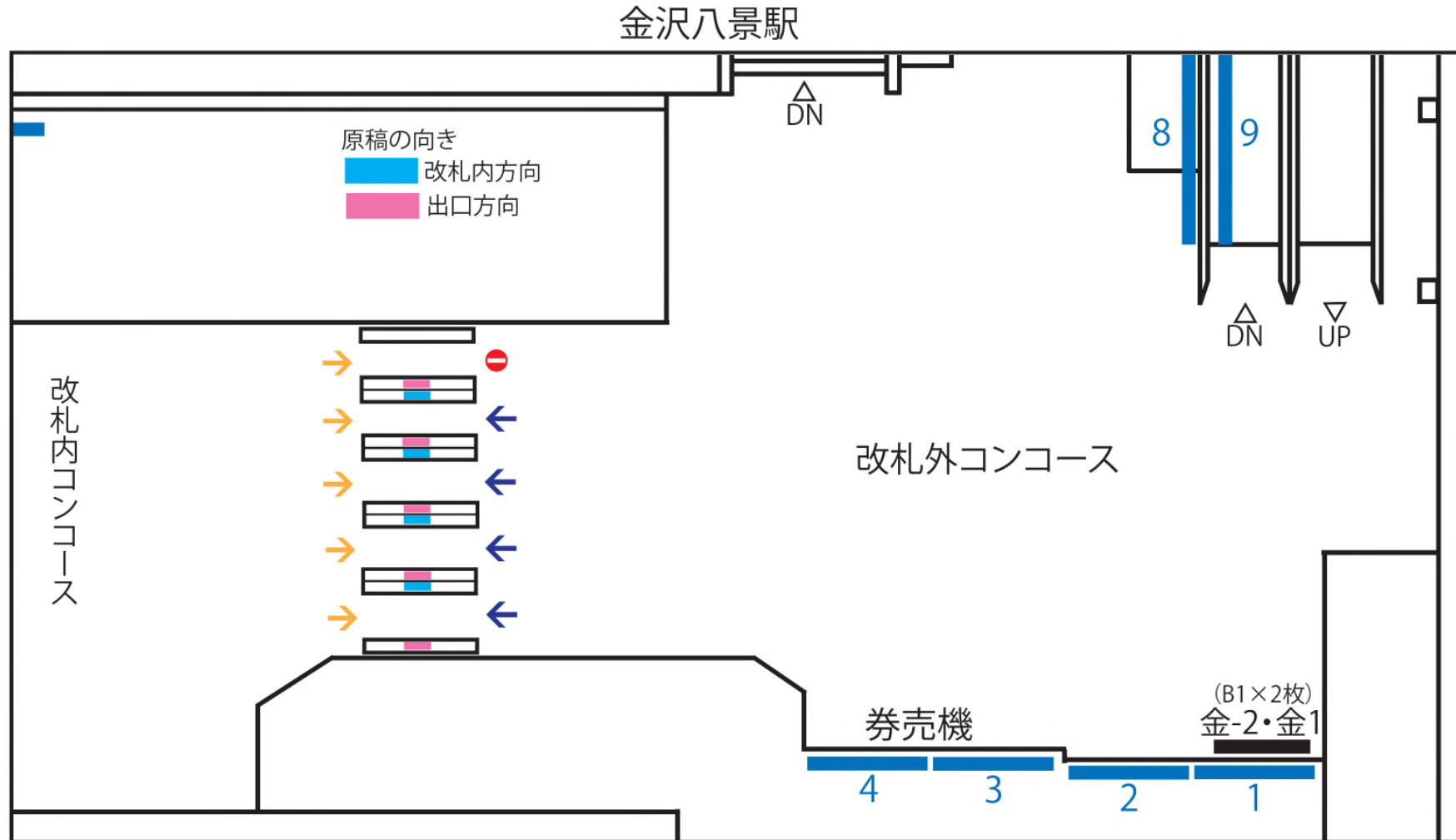
# ■各駅掲出位置図



# ■各駅掲出位置図



# ■各駅掲出位置図




## ■ 新杉田駅・フラッグ広告

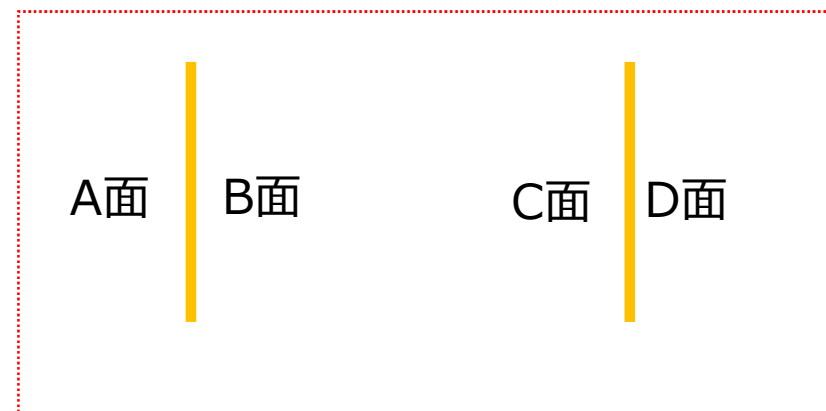
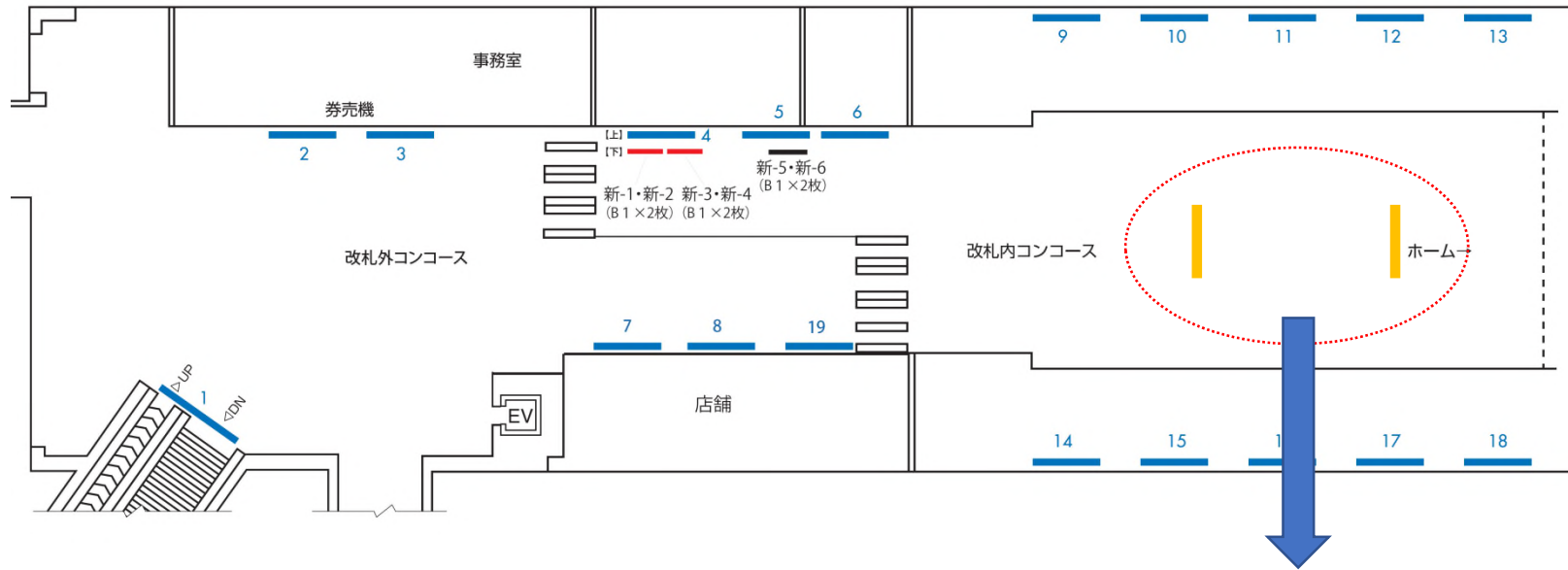
GODO TSUSHIN Co.,Ltd.  
<https://www.godo-ad.co.jp>

媒体名	掲出駅	掲出期間	サイズ	広告料金(税別)	備考
フラッグ広告	新杉田	7日間	H2,435mm×W1,950mm 2箇所(両面)	400,000円	製作・取付・撤去は媒体管理会社 手配となります。 製作・取付・撤去費 1,100,000円(税別) ※データ支給

【掲出イメージ】



# ■ 掲出位置図



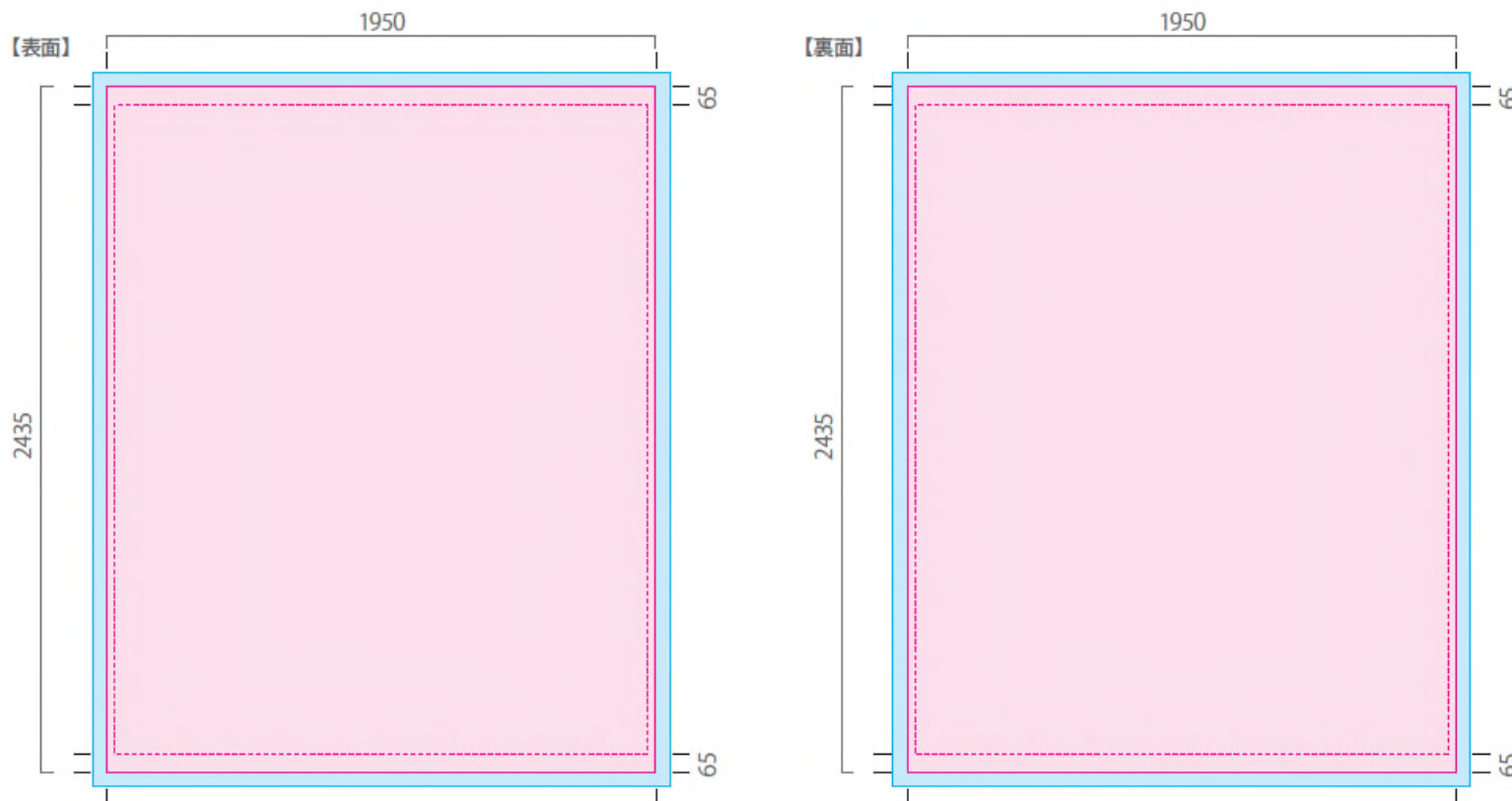
# ■ データ入稿時の注意

GODO TSUSHIN Co.,Ltd.

<https://www.godo-ad.co.jp>

## シーサイドライン新杉田駅 バナープレート

有効サイズ : H2435×W1950



※上下65mm ずつの範囲にパイプが入りますので、文字等重要なデザイン(絵柄)等は入れないでください。

### データ作成上の注意点

#### 【対応メディア】

- CD-R、DVD-R
- Eメール、オンラインストレージ等


#### 【対応アプリケーション】

- Illustrator CC まで
- Photoshop CC まで

#### 【注意点】

- 画像データを配信する場合は、**埋め込みでリンクさせる**形で保存してください。
- 画像データの推奨解像度は、原寸換算で **100dpi** 以上です。
- フォントは**必ず**アウトライン化してください。
- 円滑な校正作業を行うため、**色見本を添えて**データ入稿をお願いします。
- 有効サイズに対して、原寸換算で**上下左右50mm ずつ**余白を伸ばし出してください。
- 絵柄・文字等の重要なオブジェクトは、図の有効範囲よりさらに内側に**上下65mm ずつ 左右30mm ずつ**余裕を置いておいた方が安全です。
- 有効サイズでトンボを入れてください。

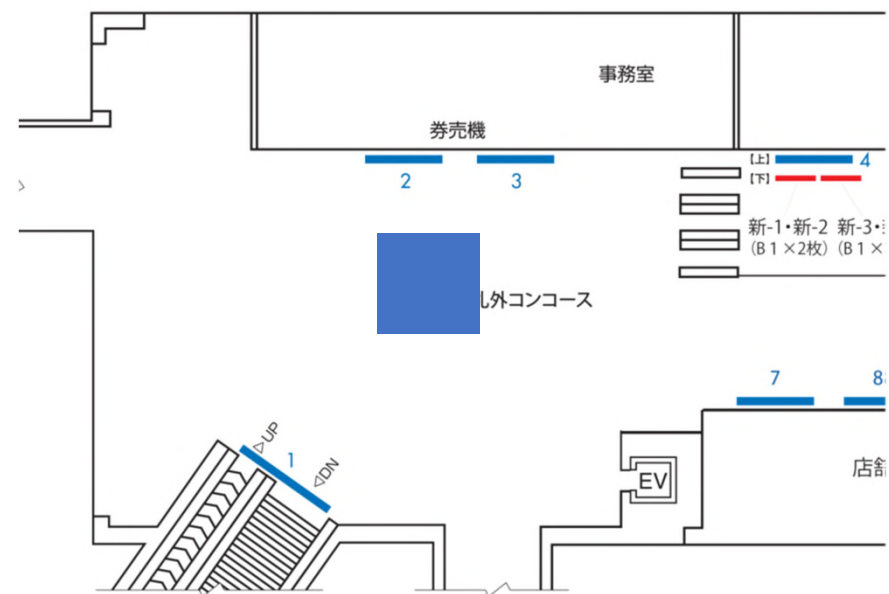
Scale : 1 / 10



# ■ 新杉田駅 / フロア広告

GODO TSUSHIN Co.,Ltd.  
<https://www.godo-ad.co.jp>

媒体名	掲出駅	掲出期間	サイズ	広告料金(税別)	備考
フロア広告	新杉田	7日間	H2,800mm×W2,800mm	170,000円	製作・取付・撤去は別途見積り



※掲出期間は最長 1 カ月

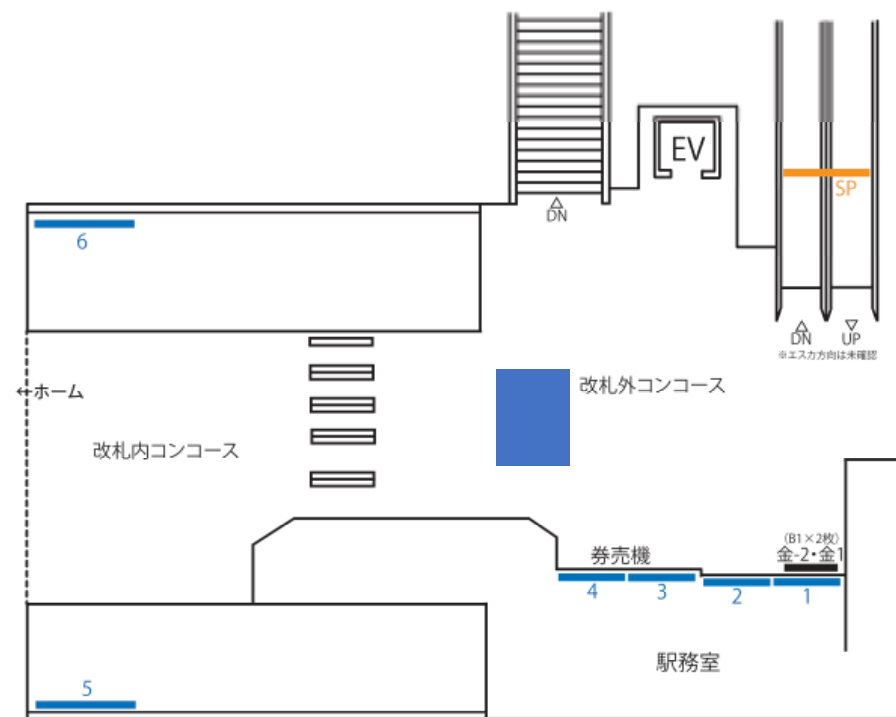
フロア表面のラミネートが摩耗し滑りやすくなるため、1 カ月以上掲出の場合は、貼替が必要。

※フローシートは、他社線（JR等）で施工実績のある素材を使用してください。

# ■ 金沢八景駅 / フロア広告

GODO TSUSHIN Co.,Ltd.  
<https://www.godo-ad.co.jp>

媒体名	掲出駅	掲出期間	サイズ	広告料金(税別)	備考
フロア広告	新杉田	7日間	H2,400mm×W3,200mm	166,400円	製作・取付・撤去は別途見積り



※掲出期間は最長 1 カ月

フロア表面のラミネートが摩耗し滑りやすくなるため、1 カ月以上掲出の場合は、貼替が必要。

※フローシートは、他社線（JR等）で施工実績のある素材を使用してください。